

ハンズフリー 救護担架

フレキシブルな移動が可能な



イメージイラスト

負傷者の救護に

災害時の避難に

悪路や階段でも

- スイス軍・イスラエル軍に公式採用されている安心・安全性能の救護担架
- ハンズフリー設計の為、空いた両手で治療用具や避難照明を持ったり、ドアの開閉、手すりを使用しながらの移動など、従来の担架では行えない動作が可能
- 本体1kgという軽量設計にもかかわらず、耐荷重(最大120kg)にも優れた救護担架

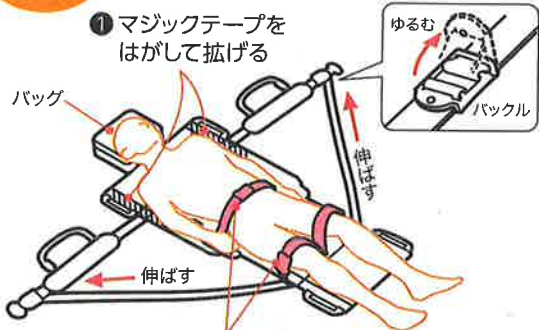

EASY RESCUE
Buddy Pro

イーザーレスキュー・バディ・プロ

軽量1kg

STEP 1

バッグを展開して 負傷者を寝かせる



② 負傷者を寝かせて、腰と太ももをベルトで固定する

注意！ 肩ベルトは完全に伸ばして 三角形状にして下さい。

STEP 2

肩ベルトの 三角形状の中に入る

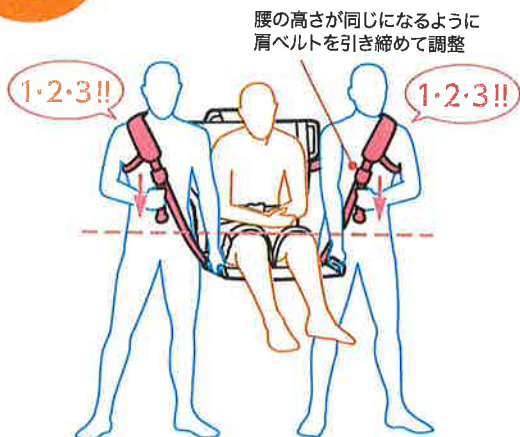
- ① 負傷者の上体を起こす
- ② 腕を輪に通して、引き締める
- ③ 肩ベルトを引き締める



注意！ 負傷者を起こす時は、 頭と首を手で支えて下さい。

STEP 3

かけ声をかけて立上がり 搬送する



注意！ 担架が水平になるように、 肩ベルトで調節する。

簡単・スムーズな装着が、迅速な搬送につながります。




階段での移動もラクラク 狭いエレベーターでも

従来の担架では難しかった場面での 使用が可能です。



障害物をどけながら 山間部での移動にも

使用説明動画



収納バッグは、紛失の心配がいない 本体との一体型設計

商品番号 TY-ER02

EASY RESCUE Buddy Pro



特長：ハンズフリー、縦・横移動／重量：約 1kg／耐荷重：120kg／最大展開時サイズ： 170×60cm／収納時サイズ：27×20×11 cm／材質：ナイロン100％／認証・規格： ISO9001、CE／製造元：イージーレスキュー ー社（イスラエル）

日本輸入総代理店

大祐医科工業株式会社

東京都文京区本郷3-23-18 〒113-0033
TEL 03-3813-5661 FAX 03-3813-5623

<http://www.taiyu-medical.co.jp/>

株式会社本郷ベース

麻布サテライトオフィス
東京都港区麻布十番2-7 ラフィネ麻布十番701号室
福生オフィス
東京都福生市熊川482-46
TEL: 03-6869-1684 FAX: 03-6893-3931
Cell: 090-2658-1486 Mail: fujita@hongo-base.com